

KINI PENGGUNA BOLEH ISIKAN MAKLUMAT KAD PENGENALAN DALAM PORTAL PSCR 2.0 MENGGUNAKAN



KEMASKINI MAKLUMAT PERIBADI

Muat Turun CV

Isi Dengan BruneiID

Nama Penuh: *
Muhammad Amirul

No. Kad Pengenalan: *
00100000

Warna Kad Pengenalan: *
Kuning

Tarikh Dikeluarkan:

Tarikh Mansuh:

Jantina: *
Lelaki

Tarikh Lahir: *

Tempat Dilahirkan:

Bagi data Kad Pengenalan seperti berikut:

1. Nama Penuh
2. Warna Kad Pengenalan
3. Tarikh Mansuh
4. Jantina
5. Tarikh Lahir
6. Warganegara
7. Bangsa
8. Alamat Tetap
9. Gambar Profil





Menggunakan telefon pintar

IKUTI LANGKAH-LANGKAH BERIKUT:

1 Log masuk Portal PSCR2.0



Semak tatacara log masuk menggunakan BruneiID pada poster bertarikh 05 Januari 2026.



2 Klik "Isi dengan BruneiID"

KEMASKINI MAKLUMAT PERIBADI

↓ Muat Turun CV

☀ Isi Dengan BruneiID

Nama Penuh: *
Muhammad Amirul

No. Kad Pengenalan: *
00100000

Warna Kad Pengenalan: *
Kuning

Tarikh Dikeluarkan:

Tarikh Mansuh:

Jantina: *
Lelaki

Tarikh Lahir: *

Tempat Dilahirkan:

3 Semak maklumat awda dan klik "Accept"

Proof Request

PSCR 2.0

is requesting the following information:

IC Number
00-100000

Name
Muhammad Amirul

IC Color
Yellow

Date of Birth
01-04-1989

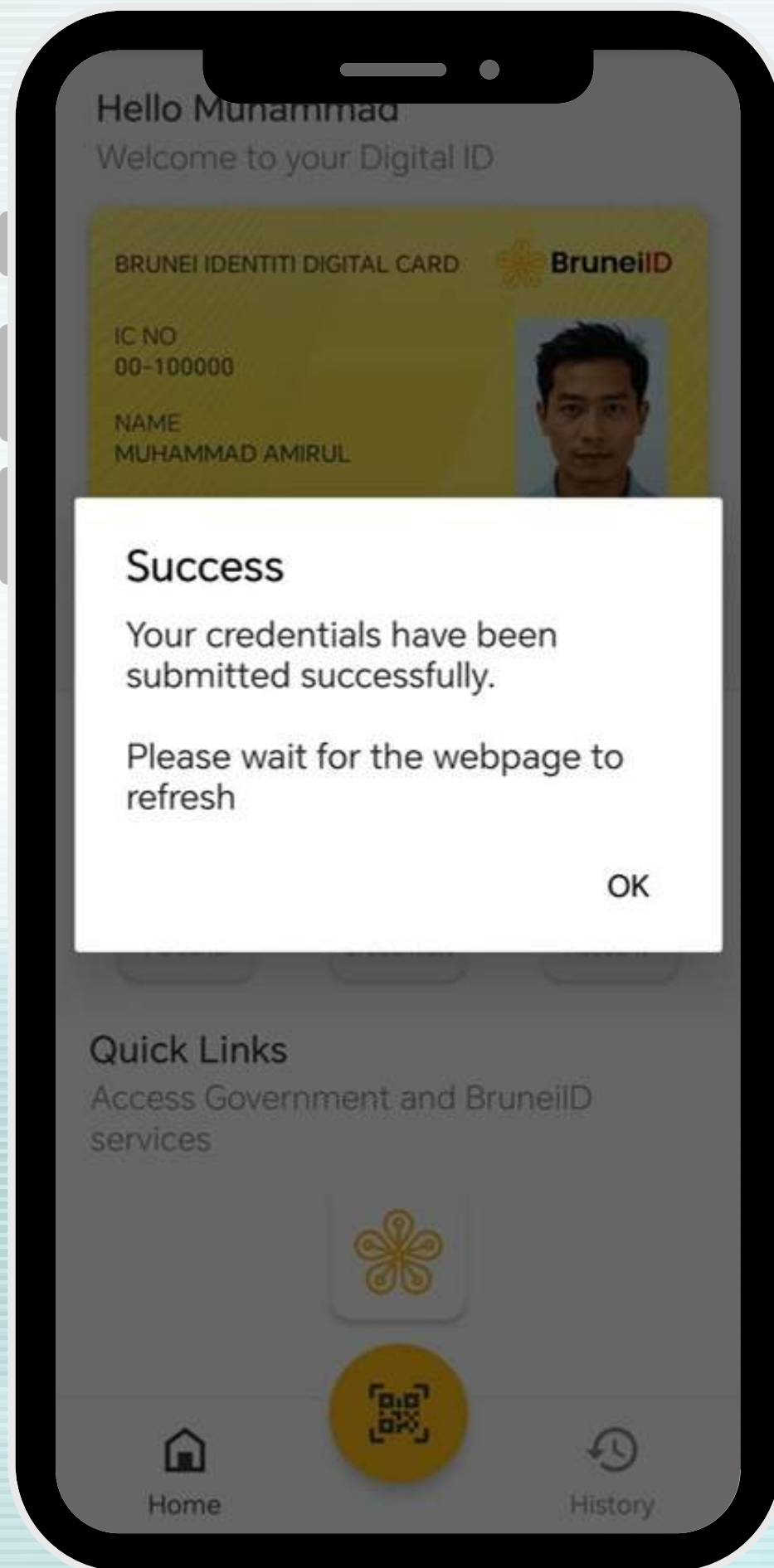
Gender
M

Race
Melayu

Decline Accept



4 Maklumat Kad Pengenalan awda kini selaras dengan BruneiID!



SEBELUM SYNC DENGAN BRUNEIID

SELEPAS SYNC DENGAN BRUNEIID

The screenshot shows a mobile application interface for updating personal information. At the top, there is a header with the organization's logo and name in Malay and Brunei Darussalam. Below the header, the title 'KEMASKINI MAKLUMAT PERIBADI' is displayed. A dark blue button labeled 'Muat Turun CV' is visible. Below this is a yellow button labeled 'Isi Dengan BrunelID'. The form contains several input fields: 'Nama Penuh:' with the value 'Muhammad Amirul', 'No. Kad Pengenalan:' with '00100000', 'Warna Kad Pengenalan:' with a dropdown menu set to 'Kuning', 'Tarikh Dikeluarkan:', 'Tarikh Mansuh:', 'Jantina:' with a dropdown menu set to 'Lelaki', 'Tarikh Lahir:', and 'Tempat Dilahirkan:'.

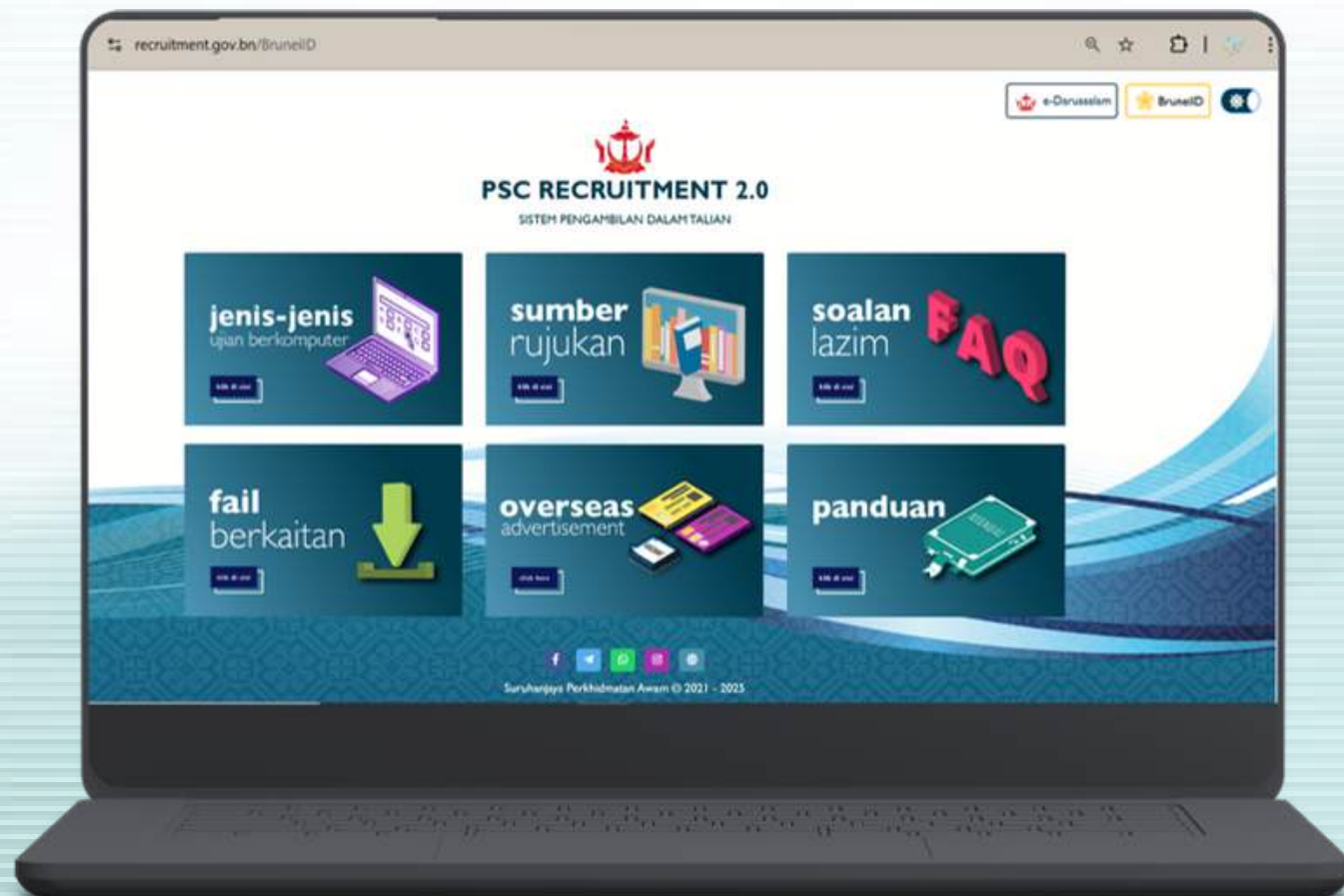
The screenshot shows the 'Maklumat Peribadi Saya' page after syncing with BRUNEIID. The page features a breadcrumb trail: 'Laman Utama > Dashboard Saya > Kemaskini Maklumat Peribadi Saya'. Below the breadcrumb is a grid of icons representing various services. The 'KEMASKINI MAKLUMAT PERIBADI' section is visible, showing the same form fields as the previous screenshot, but with a dark blue 'Muat Turun CV' button. The 'Nama Penuh:' field contains 'Muhammad Amirul', 'No. Kad Pengenalan:' contains '00100000', and 'Warna Kad Pengenalan:' is set to 'Kuning'. The 'Tarikh Dikeluarkan:' field is partially visible at the bottom.



Menggunakan komputer

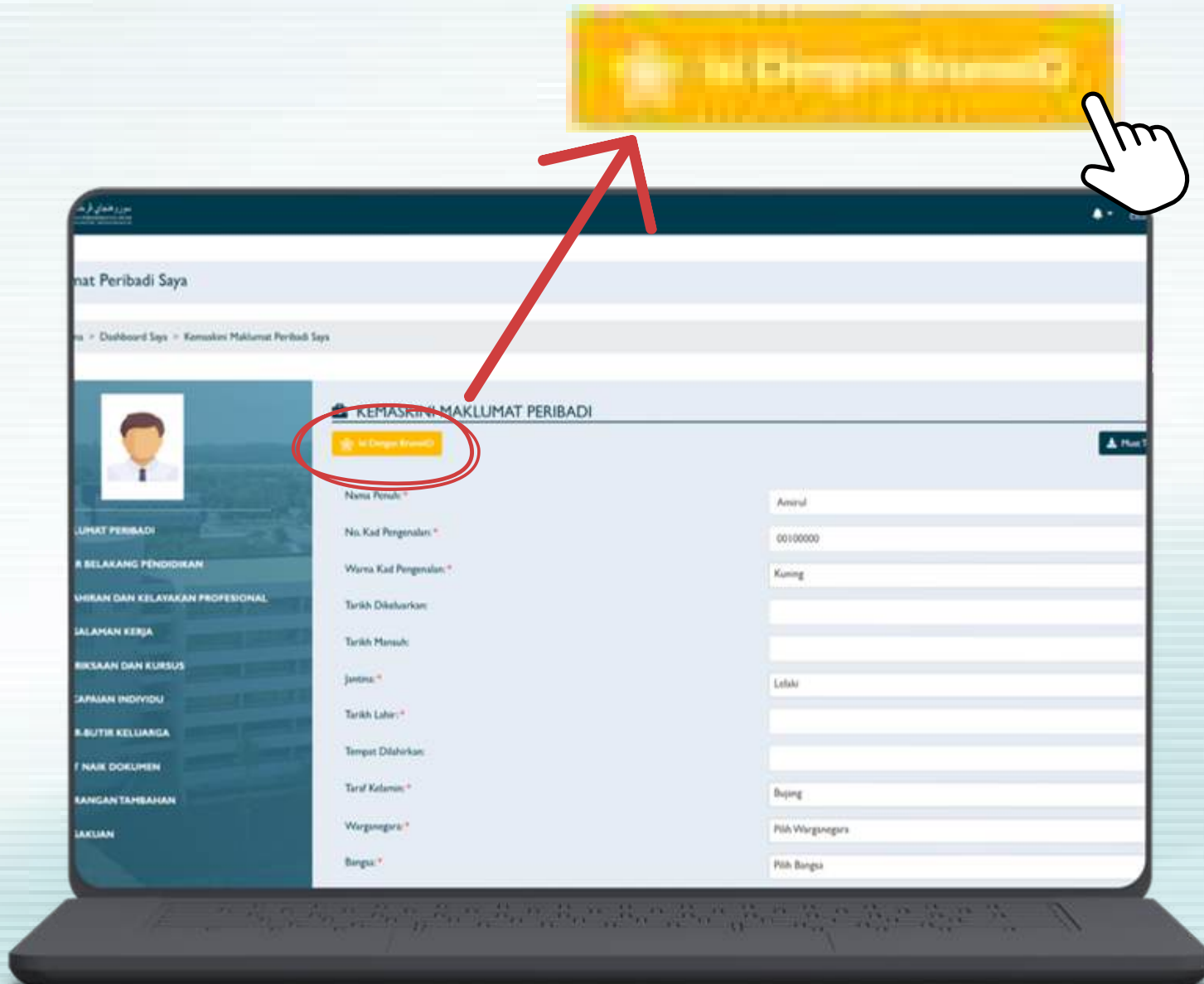
IKUTI LANGKAH-LANGKAH BERIKUT:

1 Log masuk Portal PSCR2.0



Semak tatacara log masuk menggunakan BruneiID pada poster bertarikh 05 Januari 2026.

2 Klik "Isi dengan BruneiID"



3 Imbas kod QR menggunakan aplikasi BruneiID



4 Semak maklumat awda dan klik "Accept"

Proof Request

PSCR 2.0

is requesting the following information:

IC Number
00-100000

Name
Muhammad Amirul

IC Color
Yellow

Date of Birth
01-04-1989

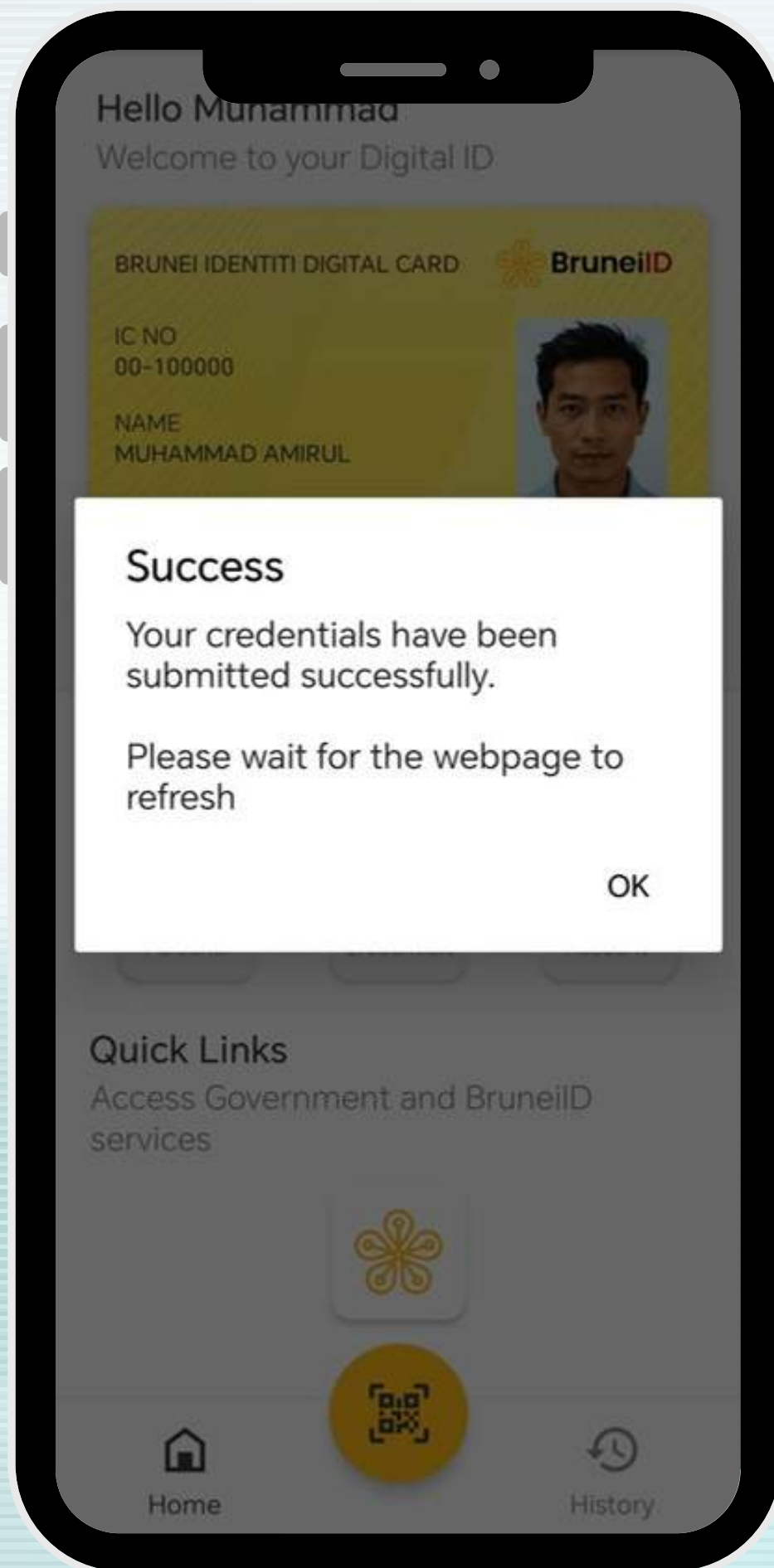
Gender
M

Race
Melayu

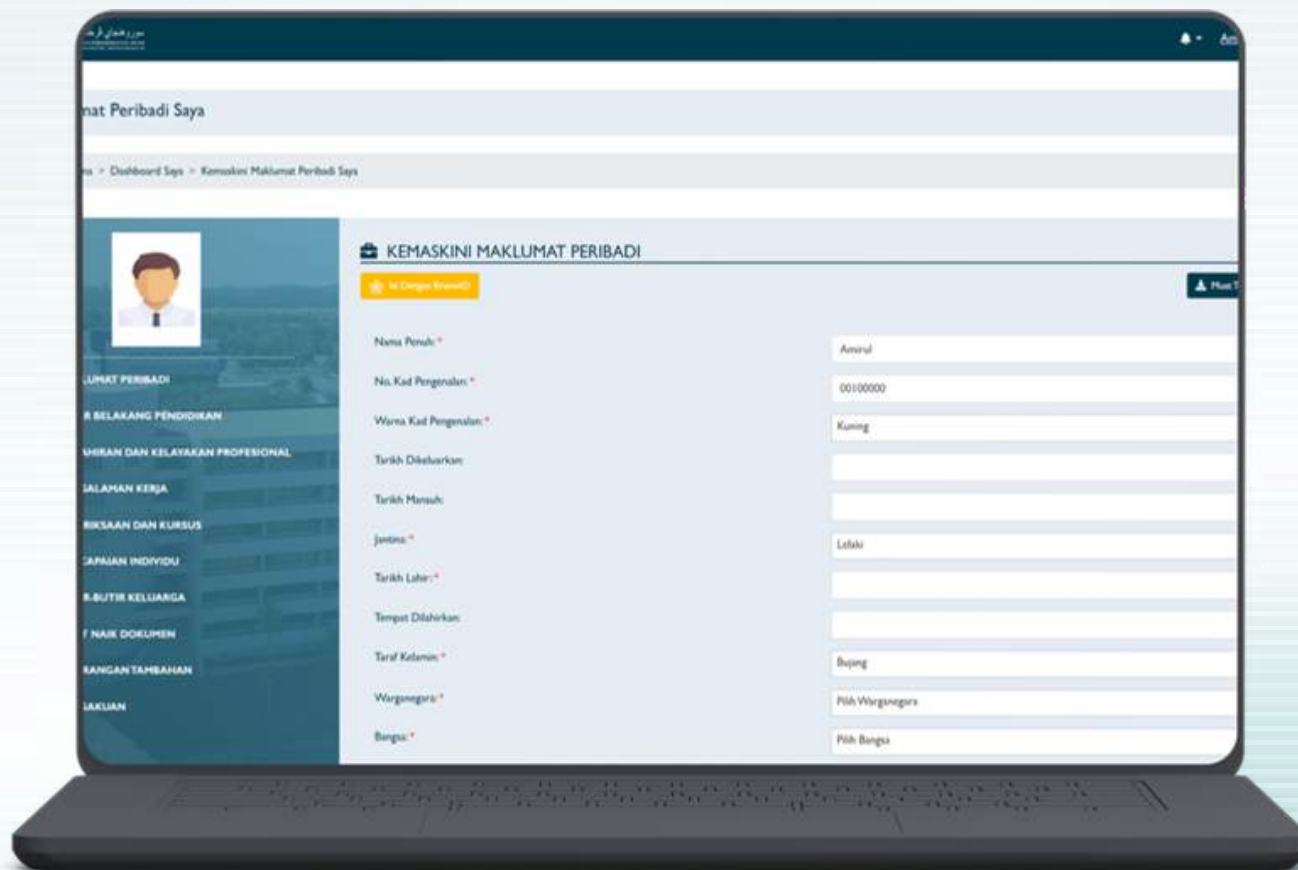
Decline Accept



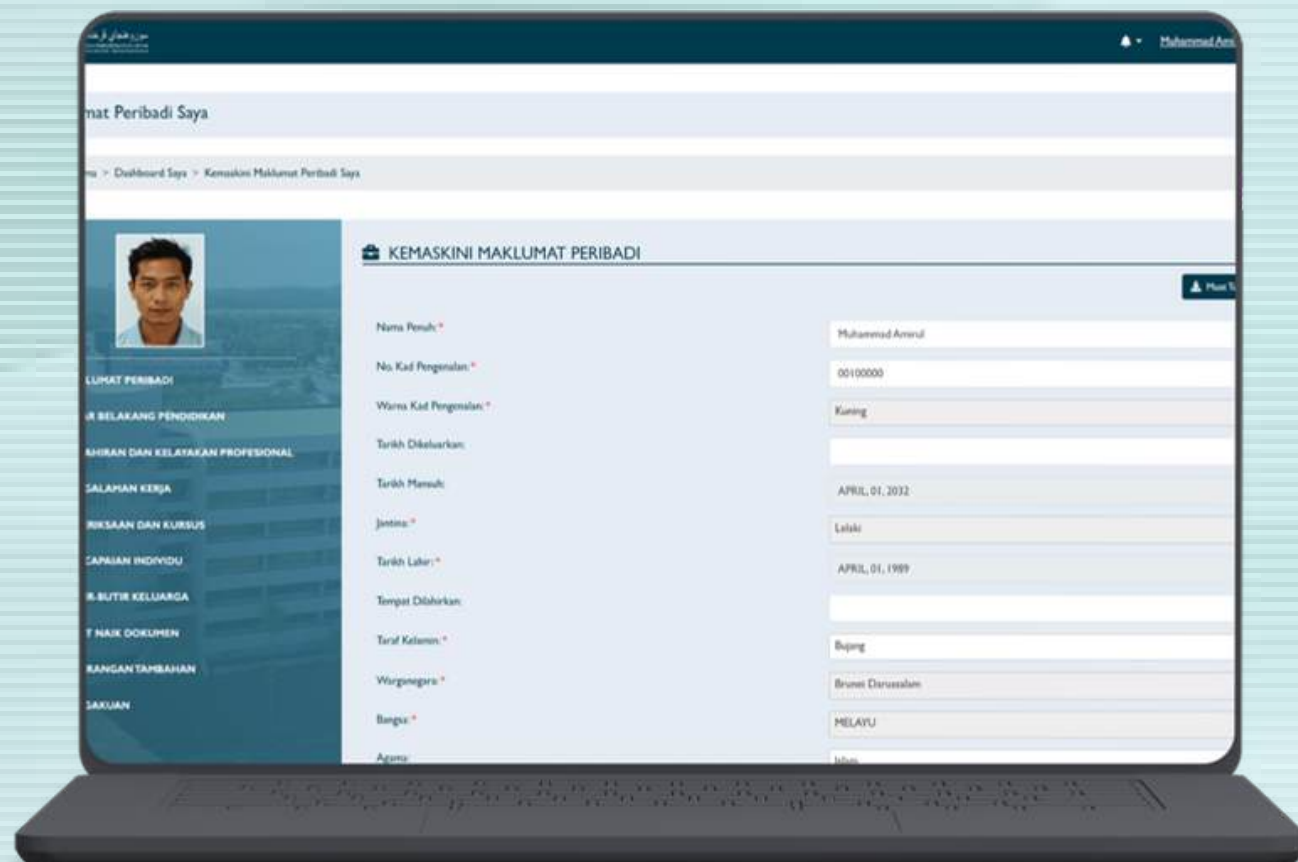
5 Maklumat Kad Pengenalan awda kini selaras dengan BruneiID!



SEBELUM SYNC DENGAN BRUNEIID



SELEPAS SYNC DENGAN BRUNEIID





Mengenai aplikasi BruneiID:

Talian Darussalam 123

 **123 / 8333123**

 **info@123.com.bn**

Mengenai PSCR 2.0:

 **7371961**-semasa waktu
bekerja

 **query@spa.gov.bn**